

**СТАН ОХОРОНИ ПРАЦІ В
БАЛКІВЕЦЬКОМУ ЗЗСО
I-III СТУПЕНІВ**

**Виконавець:
Адміністрація ЗЗСО**

2021 р.

Вислів

- * Охорона праці - система правових, соціально-економічних, організаційно-технічних, санітарно-гігієнічних і лікувально-профілактичних заходів та засобів, спрямованих на збереження життя, здоров'я і працездатності людини у процесі трудової діяльності.

(Із Закону України «Про охорону праці»)

Структура організації системи роботи закладу з охорони праці та безпеки життєдіяльності та її функціонування



Документальне оформлення роботи з охорони праці та безпеки життєдіяльності у школі

* *Нормативно-правова документація*

- * Закони України;
- * Постанови КМ України;
- * Положення про організацію роботи з охорони праці учасників навчально-виховного процесу в установах і навчальних закладах;
- * Накази Міністерства освіти і науки, молоді та спорту України;
- * Журнали для реєстрації інструктажів;
- * Журнал реєстрації та видачі інструкцій з ОП;
- * Журнал реєстрації нещасних випадків;
- * Журнал обліку вогнегасників та їх перезарядження;

Створення безпечних умов праці та навчання

- * документація, яка регулює трудові відносини та забезпечує виконання організаційних заходів щодо реалізації Закону України „Про охорону праці” та інших нормативно- правових документів з цих питань;
- * Колективний договір між адміністрацією та профспілковим комітетом, де розроблено розділ „Охорона праці”. Угода відповідно Колективному договору. Двічі на рік підведення підсумків виконання її умов;
- * питання охорони праці відображені в Правилах внутрішнього трудового розпорядку для працівників школи, посадових інструкціях та інструкціях з ОП.
- * створення комісії з охорони праці;
- * складання та підписання акту готовності школи до навчального року;
- * складання та підписання актів-дозволів на прийняття до експлуатації режимних кабінетів, майстерень, спортивного залу та спортивних майданчиків;
- * проведення атестації робочих місць;
- * здійснення адміністративно-громадського контролю стану умов і охорони праці у закладі;
- * проведення розслідування всіх нещасних випадків під час освітнього процесу та у побуті (невиробничий травматизм)

Циклограма шкільних наказів

- * « Про організацію роботи з охорони праці та безпеки життєдіяльності у школі »
- * «Про організацію роботи з питань пожежної безпеки»
- * «Про відповідальність за збереження життя і здоров'я учасників навчально-виховного процесу»
- * «Про призначення громадського інспектора з охорони праці»
- * «Про заходи щодо запобігання виробничого травматизму в школі»
- * «Про розподіл учнів на групи для занять на уроках з фізичної культури»
- * Про організацію спортивно- масової роботи та фізкультурно-оздоровчих заходів
- * Про призначення відповідального за газове господарство в школі
- * Про призначення комісії із розслідування нещасних випадків
- * Про створення постійно діючої технічної комісії з обстеження приміщень і споруд
- * Про призначення відповідального за електрогосподарство в школі
- * Про підготовку школи до нового навчального року

Профілактика нещасних випадків (працівники)

Круглі столи з питань попередження травматизму.
Тижні з охорони праці та безпеки життєдіяльності,
пожежної безпеки.


Інструктажі з ОП, пожежної безпеки.

Інформаційно-просвітницька робота співробітників
МНС, ДАІ, пожежної охорони.

Просвітницька робота працівників медичних установ.

Тематичні засідання педради, виробничі наради,
збори трудового колективу.

Індивідуальна роз'яснювальна робота.



**Профілактика
нещасних
випадків**

Профілактика нещасних випадків (з здобувачами освіти)

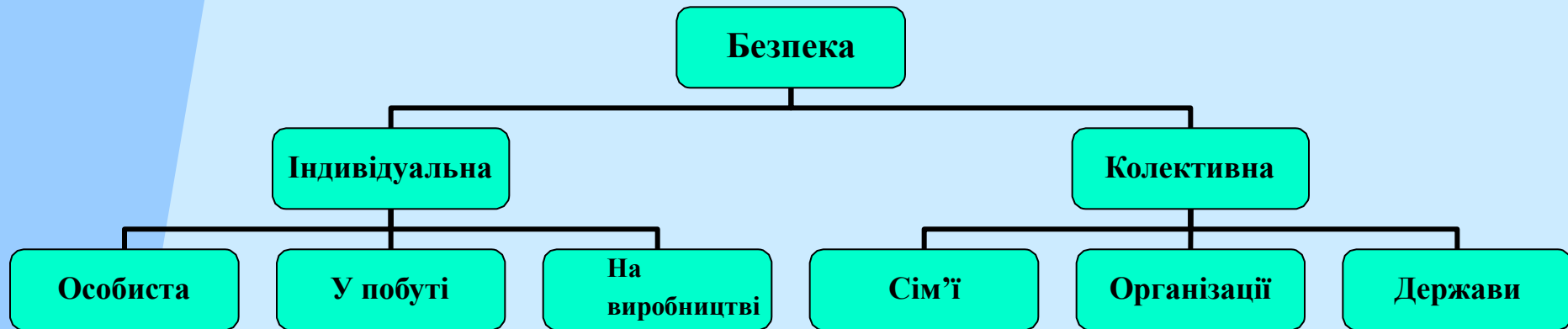
- ◆ Місячник “Увага! Діти на дорозі!”
- ◆ Тижні з охорони праці та безпеки життєдіяльності, пожежної безпеки.
- ◆ Навчальні предмети “Основи здоров’я” (1-8 класи), Написання профілактичних диктантів.
- ◆ Інструктажі з безпеки життєдіяльності, пожежної безпеки.
- ◆ Конкурси малюнків, плакатів.
- ◆ Спецвипуски шкільної газети.
- ◆ Проект “Здоров’я через освіту» (впровадження здоров’язберігаючих, здоров’яформуючих технологій).
- ◆ Виховні години, акції, виставки тощо. Інформаційний куточок.
- ◆ Чергування на перервах.
- ◆ Індивідуальна роз’яснювальна робота.
- ◆

**Профілактика
нещасних випадків**

Профілактика нещасних випадків (батьки)

- ◆ Загальношкільні, батьківські збори.
- ◆ Батьківський всеобуч, тренінги.
- ◆ Інформаційно-просвітницька робота співробітників МНС, ДАІ, пожежної охорони.
- ◆ Просвітницька робота працівників медичних установ та соціальних служб.
- ◆ Залучення до підготовки виховних заходів.
- ◆ Залучення до участі у рейдах-перевірках.
- ◆ Індивідуальна роз'яснювальна робота.
 - ❖ Профілактика нещасних випадків

Сфери та категорії забезпечення безпеки



Результати контролю аналізують

- * На нарадах при директорові
- * На засіданнях педагогічної ради
- * На методичних оперативках
- * В наказах по школі

Види контролю

- ◆ **Спостереження** – дослідження, визначення.
- ◆ **Аналіз** – розбір з виявленням причин, визначення напрямків розвитку
- ◆ **Бесіда** – ділова розмова на певну тему, обмін думками.
- ◆ **Анкетування** – спосіб дослідження шляхом опитування.
- ◆ **Тестування** – опитування з метою виявлення рівня обізнаності.

Види контролю

◆ *Вивчення документації* – ретельне дослідження з метою ознайомлення, вивчення основних положень



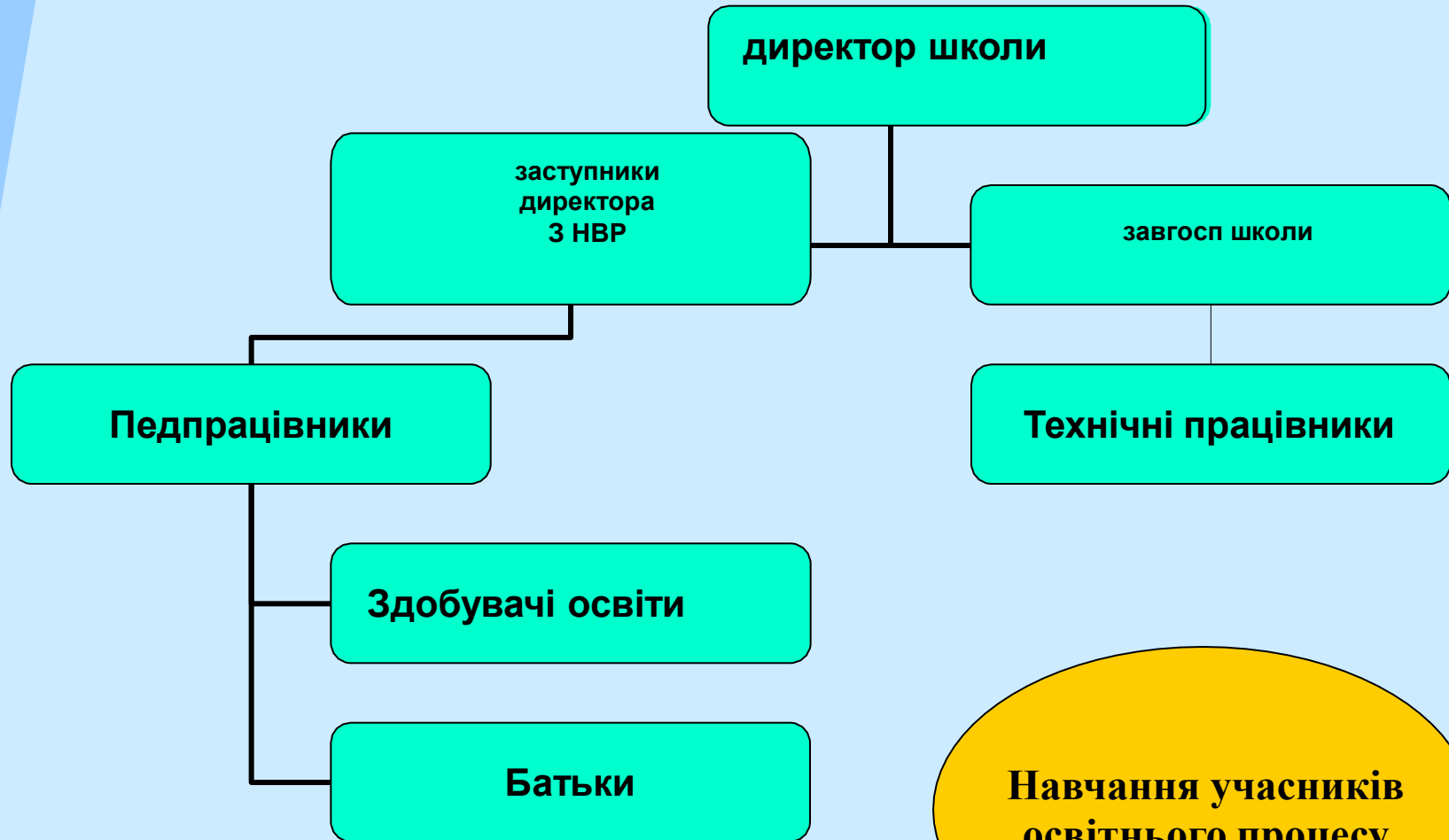
Навчання з питань охорони праці та безпеки життєдіяльності

- навчання та перевірка знань працівників школи з питань охорони праці всього колективу школи та з безпеки життєдіяльності, техніки безпеки, пожежної безпеки.
- графік заліку працівників із записом у відповідному журналі.

Навчання може проводитися як традиційними методами, та і з використанням сучасних технічних засобів навчання.

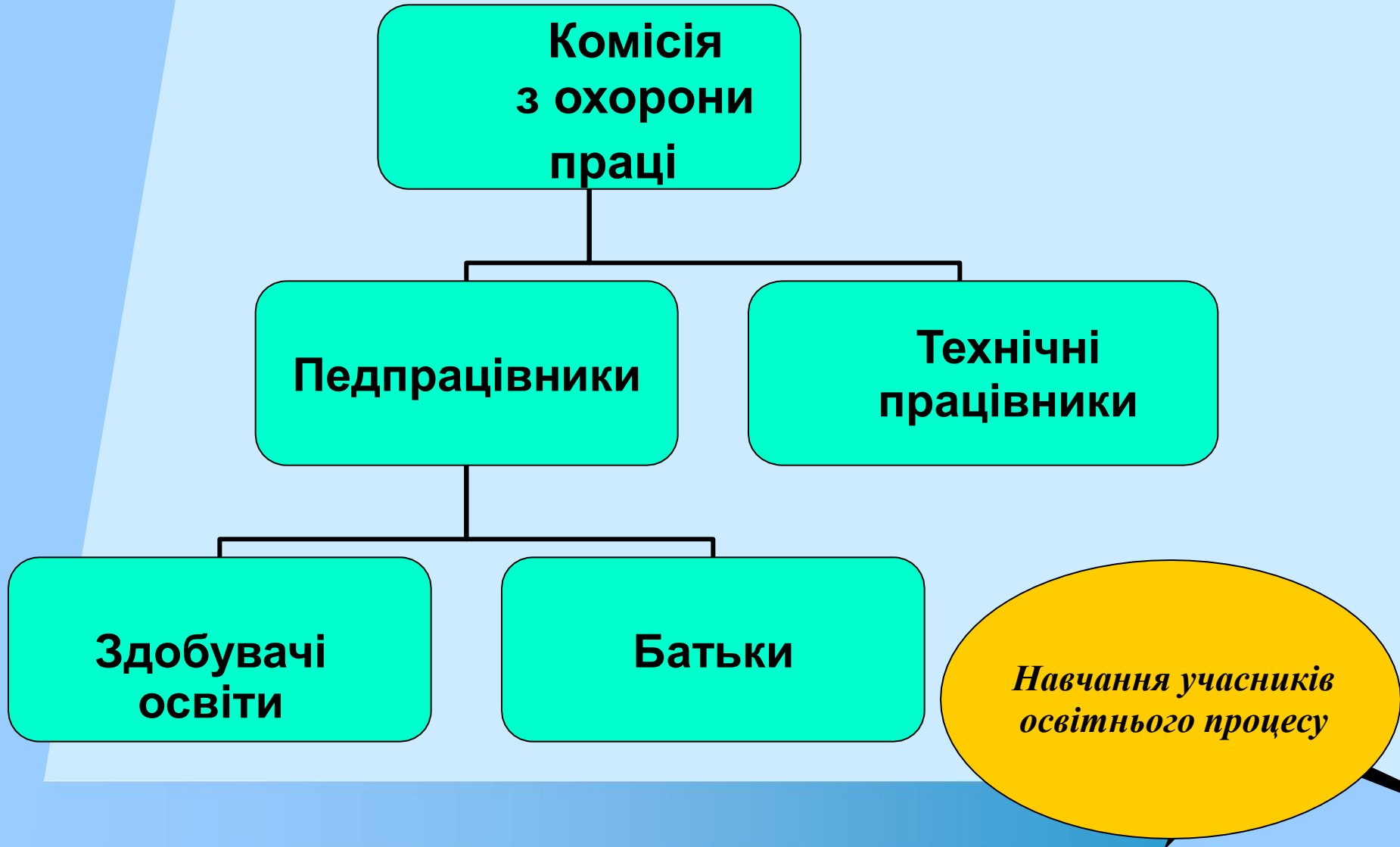
Форма перевірки іспит, який проводиться за екзаменаційними білетами у вигляді усного опитування або шляхом тестування.

Навчання питань ОП і БЖ у школі



Навчання учасників освітнього процесу

Перевірка знань з питань ОП і БЖ у школі



Пам'ятки

- ◆ Надання першої допомоги при втраті свідомості
- ◆ Надання першої допомоги при ураженні електричним струмом
- ◆ Повідомлення та розслідування нещасних випадків з учнями
- ◆ Проведення інструктажів з безпеки життєдіяльності
- ◆ Попередження дитячого травматизму
- ◆ Безпека у зимовий період
- ◆ інші

Навчання учасників
освітнього процесу

ПАМ'ЯТКА ДЛЯ ВЧИТЕЛІВ

Повідомлення та розслідування нещасних випадків з здобувачами освіти.

ТРАВМАТИЗМ



1. Під час навчально-виховного процесу.

2. Побутовий.

Порядок повідомлення та розслідування нещасних випадків

1	2
1. Про кожний нещасний випадок, який стався з учнем, потерпілий або свідок нещасного випадку негайно сповіщає безпосередньо керівника навчального закладу. <i>Керівник навчального закладу протягом трьох годин повідомляє РУО про нещасний випадок, що стався під час навчально-виховного процесу.</i>	
2. Створюється постійно діюча комісія по розслідуванню нещасного випадку у складі: - _____голова комісії, директор; - _____,заступник директора з НВР; - _____,учитель інформатики, член комісії.	
3. Розслідування нещасного випадку здійснюється протягом трьох діб , з'ясовуються обставини і причини, розробляються заходи щодо усунення причин нещасного випадку, призначаються відповідальні за це особи.	
4. - Особи, які допустили порушення нормативних документів пишуть пояснення на ім'я директора. - Класний керівник пише доповідну на ім'я директора. - Свідки (учні та вчителі) опитуються класним керівником (учні) та членами комісії (вчителі). Свідчення оформлюються протоколом.	4. - Класний керівник пише доповідну на ім'я директора.
5. Складається та затверджується акт Н-Н.	5. Складається та затверджується акт НТ.
6. Наслідки нещасного випадку повідомляються голові комісії у перший день виходу учня на навчання, здається довідка.	6. Наслідки нещасного випадку повідомляються голові комісії у перший день виходу учня на навчання, здається довідка.

Пам'ятка з проведення інструктажів з безпеки життєдіяльності з здобувачами освіти

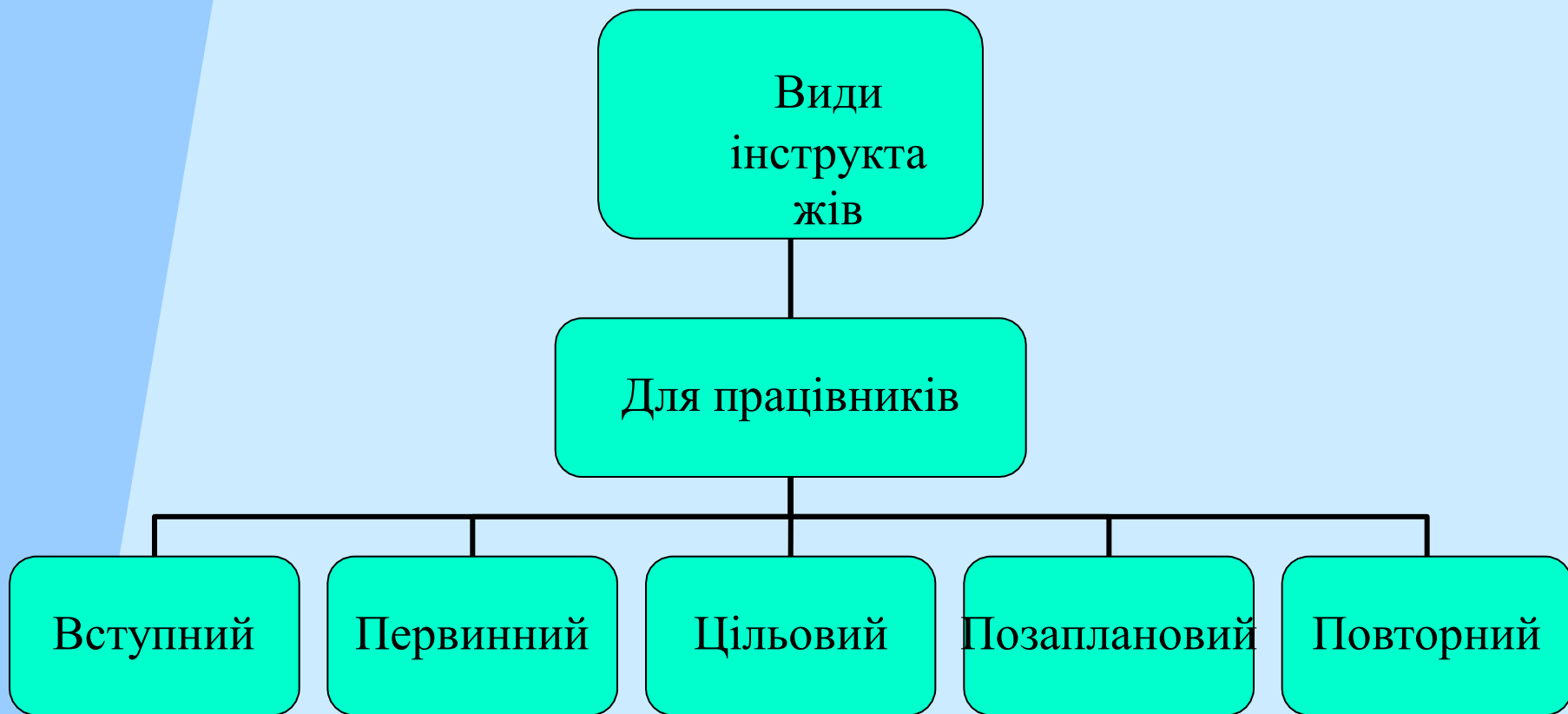
Вид інструктажу	Коли проводиться	Хто проводить	Зміст інструктажу	Де реєструється
Вступний	<ol style="list-style-type: none"> 1. На початку навчального року. 2. Під час зарахування до навчального закладу. 	Класний керівник	Інструкція вступного інструктажу	У журналі обліку навчальних занять (на окремій сторінці)
Первинний	<ol style="list-style-type: none"> 1. На початку занять у кожному кабінеті підвищеної небезпеки, майстерні, спортзалі. 2. Наприкінці навчального року, перед канікулами. 3. Перед початком занять, пов'язаних із використанням різних матеріалів, інструментів, приладів (практичні, лабораторні роботи тощо) 	Учителі, класні керівники, керівники гуртків	Інструкції з БЖ	<ol style="list-style-type: none"> 1. У журналі реєстрації інструктажів з БЖ. 2. У журналі навчальних досягнень на предметній сторінці у змісті уроку.
Позаплановий	<ol style="list-style-type: none"> 1. Під час порушення вимог нормативно-правових актів. 2. За зміни умов виконання навчальних занять. 3. У разі нещасних випадків за межами закладу. 	Учителі, класні керівники, керівники гуртків	Інструкції з БЖ	У журналі реєстрації інструктажів
Цільовий	<ol style="list-style-type: none"> 1. Під час організації поза навчальних заходів (олімпіад, екскурсій, змагань тощо) 2. Під час проведення поза навчальних робіт, суспільно-корисної праці. 	Учителі, класні керівники, керівники гуртків	Інструкції з БЖ	У журналі реєстрації інструктажів

Анкетни та тести для батьків та здобувачів освіти

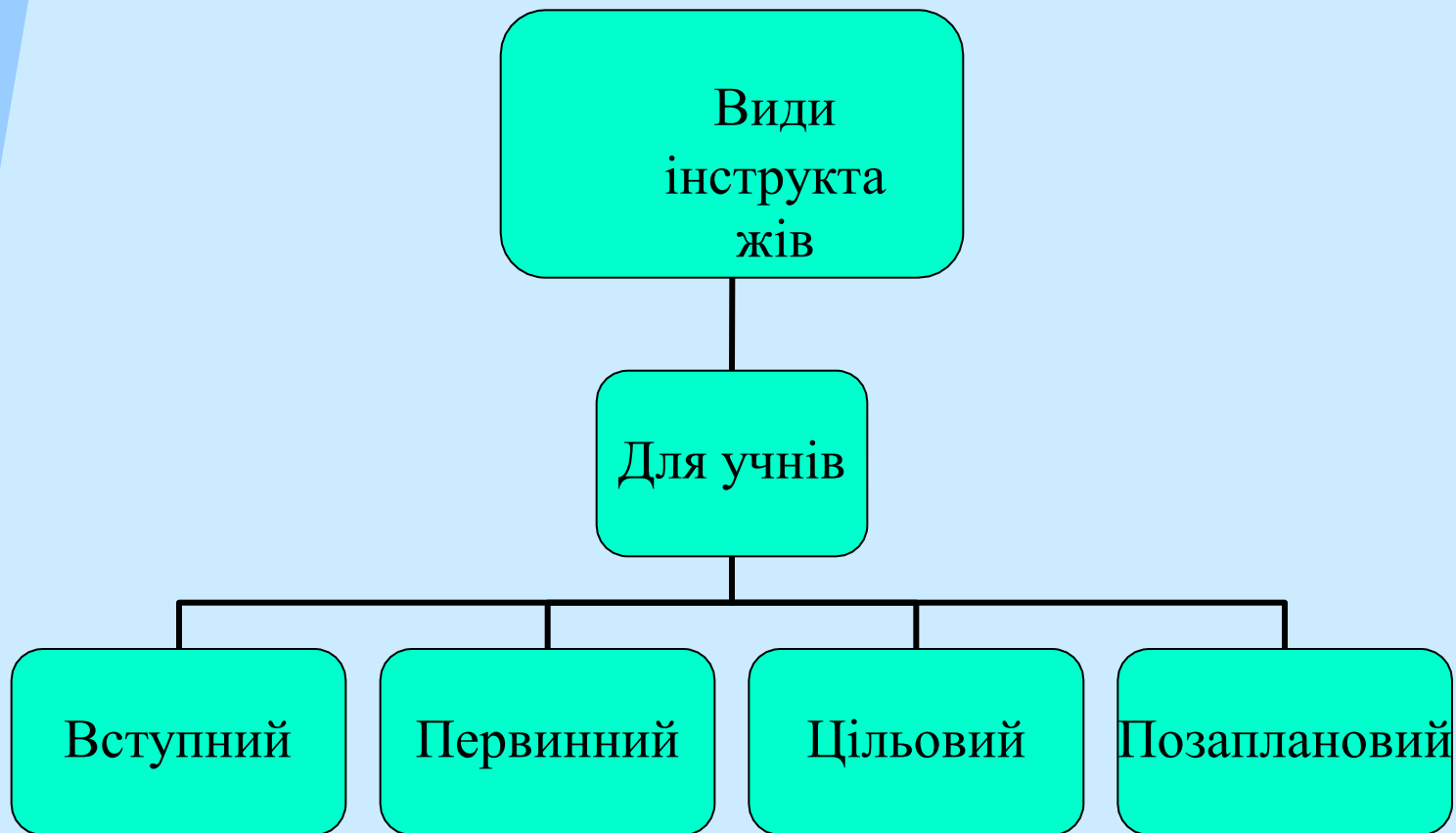
- ◆ Анкета для батьків “Безпека вашої дитини на дорозі”
- ◆ Тести для батьків та здобувачів освіти “Безпека в побуті”
- ◆ Тести для здобувачів освіти “Безпека руху пішоходів”
- ◆ інші

**Навчання учасників
освітнього процесу**

Види інструктажів, що проводяться у школі з працівниками



*Види інструктажів, що проводяться у школі з
здобувачами освіти*

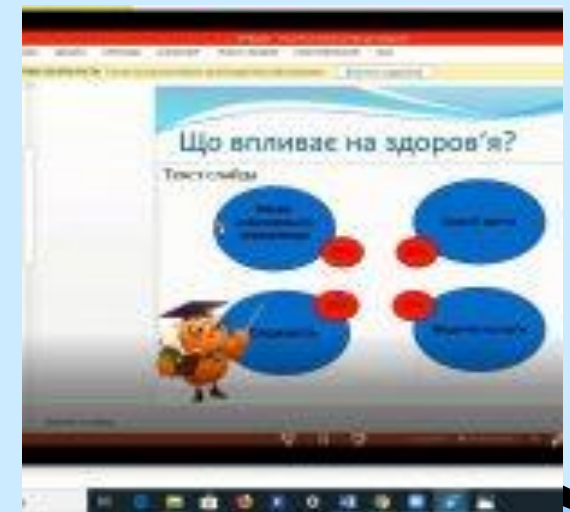
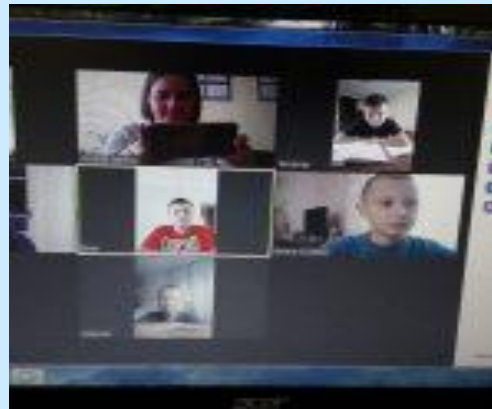


◆ Навчання учнів через систему уроків та позаурочних заходів





Написання профілактичних диктантів з правил дорожнього руху й пожежної безпеки на уроках української мови



*ДЯКУЄМО ЗА
УВАГУ!*